







## Stützpunktfeuerwehr

**Patrik Wayandt**  
**Leiter Prävention**

Bruechstrasse 7  
8706 Meilen  
Tel 044 925 90 00  
Fax 044 925 90 09  
pwayandt@meilen.zh.ch  
www.feuerwehr-meilen.ch



# Brandschutzkonzept Betriebe

-  ***Einfach konzipiert "massgeschneidert"***
-  ***Einheitlich bei mehreren Betrieben***
-  ***Feueralarm-Training wird zum Standard***
-  ***Brandschutzpläne***



## Grundausbildung durch Feuerwehr

In einem Workshop erarbeiten sich die Teilnehmer unter Leitung eines Feuerwehr-Instruktors das richtige Vorgehen bei einem Brandfall. Sie lernen Gefahren erkennen, sowie auch ihre Möglichkeiten zu nutzen.

**Ziel: Jeder beherrscht das richtige Vorgehen bei einem Brandfall**

### **Inhalt Grundausbildung**

- Rauch als Hauptgefahr erkennen
- Alarmieren
- Evakuieren
- Sammelplatz
- Bedienen der Brandmeldeanlage (wenn vorhanden)
- Löschen durch Laien

### **Ausbildungs-Einheiten**

- Gruppen à 10 Personen 120 min.

### **Controlling**

- Wer: Sicherheitsbeauftragter
- Protokoll: Grundausbildung absolviert Ja/Nein

### **Hilfsmittel**

- Checkliste/ Alarmblatt (muss zwingend im Betrieb aufgehängt werden)
- Unterstützung durch die Feuerwehr



## Training / Weiterbildung

Das in der Grundausbildung erlernte muss nun durch regelmässiges Training gefestigt werden.

### **Training / Weiterbildung durchgeführt durch Feuerwehr-Instruktor**

- Rauchgefahr erkennen
- Vorgehen bei einem Brandnotfall anhand der Checkliste üben
- Betriebsspezifische Situationen trainieren
- Löschen durch Laien
- Brandmeldeanlagen bedienen
- Evakuierung trainieren

### **Training / Weiterbildung durchgeführt durch Fachkräfte des Betriebes**

- Neue Mitarbeiter in das Brandschutz-Konzept einführen und ausbilden
- Mitarbeiter regelmässig an der Brandmeldeanlage ausbilden/ trainieren
- Feueralarm Training durchführen

Fachkräfte des Betriebes werden vorgängig durch einen Feuerwehr-Instruktor ausgebildet

### **Test / Übung mit der Feuerwehr**

- Bei Bedarf kann zusammen mit der Feuerwehr ein Brandnotfall geübt werden

### **Ausbildungs-Einheiten**

- Feueralarm einmal jährlich durchführen
- Training/ Weiterbildung der Mitarbeiter alle 2 Jahre

### **Controlling**

- Wer: Sicherheitsbeauftragter
- Protokoll: Jährliches Feueralarm Training durchgeführt? Ja/Nein

### **Hilfsmittel**

- Checkliste/ Alarmblatt (muss zwingend im Betrieb aufgehängt werden)
- Protokoll für Feueralarm-Training
- Unterstützung durch die Feuerwehr bei Bedarf



## **Controlling / Verantwortlichkeit**

Der Sicherheitsbeauftragte des Betriebes ist für folgende Punkte verantwortlich

- Stellt sicher, dass jedermann das Brandschutz-Konzept kennt und beherrscht
- Sicherstellung, dass die Brandschutzausbildung und das jährliche Feueralarm-training im Betrieb nach diesem Konzept durchgeführt wird
- Bilanziert und Protokolliert das jährliche Feueralarm-Training
- Führt ein Protokoll über alle Feueralarm Trainings und Brandschutzausbildungen
- Stellt sicher, dass neue Mitarbeiter bei Stellenantritt nach diesem Brandschutzkonzept ausgebildet werden

## **Brandschutzpläne**

- Der Feuerwehr werden immer aktuelle Brandschutzpläne und Feuerwehreinsatzpläne des Betriebes geliefert



# Protokoll Feueralarm-Training (Betrieb selbständig)

## Ablauf

- Der Feueralarm im Betrieb wird durch einen Angehörigen des Betriebs ausgelöst
- Das Training kann angekündigt oder nicht angekündigt erfolgen

## Ziel

- Durch das jährliche Training wird das richtige Verhalten der Mitarbeitern bei einem Brandfall vertieft/ automatisiert

## Bilanz

ja nein

- **Feueralarm**  
Jeder erkennt den Feueralarm und verlässt unverzüglich den Betrieb
- **Evakuieren**  
Es erfolgt eine speditives, geordnetes Evakuieren des Betriebes  
Notabschaltungen werden getätigt
- **Sammelplatz**  
Es erfolgt sofort eine Anwesenheitskontrolle  
Ein Mitarbeiter übernimmt die Gesamtkontrolle/ Koordination
- Ablauf bei Feueralarm funktioniert  
(Training erfolgreich durchgeführt wenn alle Bilanzpunkte **ja**)
- Ablauf bei Feueralarm funktioniert nicht  
Training nicht erfolgreich durchgeführt, innerhalb 8 Wochen wiederholen

## Trainingsempfehlung/ Bemerkung

---



---



---



---

Datum\_\_\_\_\_

Unterschrift\_\_\_\_\_



# Protokoll Feueralarm-Test (durch die Feuerwehr)

## Ablauf

- Durch die Feuerwehr wird eine Brand/ Notsituation dargestellt oder der Feueralarm ausgelöst
- Der Test wird nicht angekündigt

## Ziel

- Anhand des Tests wird kontrolliert, ob die Mitarbeiter des Betriebes das richtige Verhalten bei Feuer und Rauch beherrschen

## Bilanz

ja nein

### • Feueralarm

Jeder erkennt, dass ein Brand-Notfall vorliegt und alarmiert richtig

- Feuerwehr alarmieren 118
- Im Betrieb alarmieren
- BMA ablesen, erkunden, richtig bedienen

<input type="checkbox"/>	<input type="checkbox"/>
<input type="checkbox"/>	<input type="checkbox"/>
<input type="checkbox"/>	<input type="checkbox"/>

### • Evakuieren

- Es erfolgt ein speditives, geordnetes Evakuieren des Betriebes
- Notabschaltungen werden gemacht (sofern nötig)
- Niemand geht durch den Rauch
- Türen schliessen

<input type="checkbox"/>	<input type="checkbox"/>
<input type="checkbox"/>	<input type="checkbox"/>
<input type="checkbox"/>	<input type="checkbox"/>
<input type="checkbox"/>	<input type="checkbox"/>

### • Sammelplatz

Es erfolgt sofort eine Anwesenheitskontrolle  
Eine Mitarbeiter übernimmt die Gesamtkontrolle/ Koordination

<input type="checkbox"/>	<input type="checkbox"/>
<input type="checkbox"/>	<input type="checkbox"/>

• Feueralarm-Test bestanden (alle Bilanzpunkte mit ja beantwortet)

• Feueralarm-Test nicht bestanden

## Trainingsempfehlung/ Bemerkung

---



---



---



---

Datum \_\_\_\_\_

Unterschrift \_\_\_\_\_



# Feuer / Rauch

## Alarmieren



- 118 Feuerwehr
- Alle Mitarbeiter / Besucher

## Evakuieren



- Alle Personen verlassen das Haus
- Türen schliessen

## Sammelplatz



- Parkplatz "West"
- Kontrolle: Alle da?



- Wenn Flucht nicht möglich  
Türen schliessen,  
am Fenster "Hilfe" rufen